




# Reloj Temperatura

Información general de los relojes-temperatura



**RT60**

**RT80**



## Descripción

Los relojes RT60 - RT80 son una serie de relojes, con calendario, cronómetro y termómetro. Su altura de carácter es de 600 y 800 mm. respectivamente. Es ideal para visualizar tanto la hora como la fecha en entornos de exterior y desde una gran distancia (hasta 300 m. el RT60 y 400 m. el RT80). Estos relojes requieren al menos una central horaria para configurar la hora. En ella podemos conectar varios relojes y el sensor de temperatura.

Su sistema de matrices unido a su gran ángulo de visión, permiten una óptima lectura de los números. Es posible graduar la intensidad de la luminosidad de los LEDs para que se integre mejor al nivel lumínico del lugar y el momento. Los LEDs son de larga durabilidad con más de 100.000 horas de vida (unos 11 años).

Se pueden configurar con tres efectos diferentes entre el cambio de hora, fecha y temperatura: **Inmediato** (cambia el texto directamente), **Gradiente luminosidad** (Aumenta o disminuye la intensidad de la luz progresivamente al cambiar el texto) y **Sube y baja** (Aparece el texto subiendo o bajando).

Este producto está disponible en 5 colores de LED diferentes: ámbar, blanco, rojo, verde o azul.



RT60



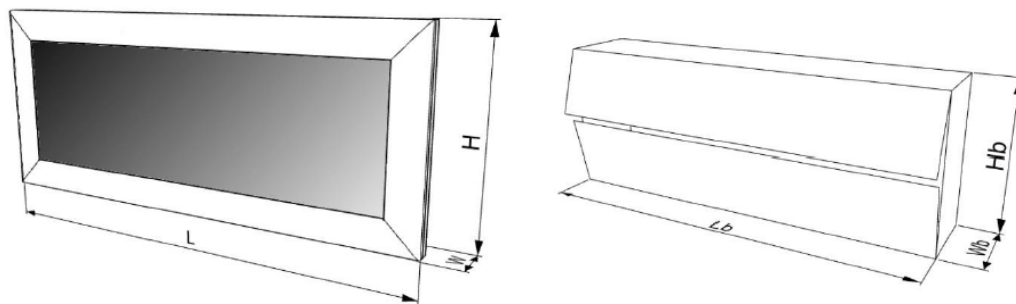
RT80

## Especificaciones técnicas

	RT60	RT80
<b>VISUALIZACIÓN</b>		
Altura de carácter (mm.)	600	800
Ø del LED (mm.)	5	
Nº píxeles (H x V) por carácter	24 x 48	33 x 64
Núm. Caracteres	4	
Dist. entre LEDs (H x V) (mm)	12,7	12,7
Dimensiones gráficas (mm) (H x V)	1794 x 570	2222 x 800
Luminosidad	Exterior	
Color	Rojo (opcional: Verde, amarillo, azul o blanco)	
Dist. Legibilidad (m)	300	400
Ángulo de visibilidad	70°	
<b>ELÉCTRICAS</b>		
Microprocesador	16 / 32 bits	
Alimentación	230 V AC ± 15 % / 50 Hz	
Consumo máximo (W)	115	211
Temperatura de trabajo	Temperatura ambiente entre -20°C y +50°C	



## Dimensiones



CONSTRUCTIVAS	RT60	RT80
<b>Chasis</b>		
Largo (L) x Alto (H) (mm)	2100 x 895	2500 x 1180
Fondo (W) (mm)	148	
Peso aproximado (Kg)	48	54
Material del frontal	Policarbonato fummé	
Material del chasis	Aluminio extrusionado	
Color del chasis	Negro	
Sujeción	Soportes para montaje en pared	
Grado protección (IP)	IP 54	

## Accesorios incluidos



Cable alimentación



Sonda temperatura



Cable Mini-USB



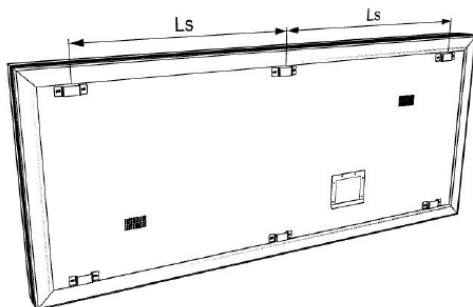
Central horaria



Antena y receptor GPS

## Sujeción

Los relojes RT60 y RT80 se sujetan mediante anclajes fijos en su parte posterior.



TRASERA MODELOS RT60-RT80