



# Reloj Temperatura

Información general de los relojes-temperatura



## RT20 MX



## Descripción

La serie de relojes RT20 MX son un reloj-calendario y cronómetro, de altura de carácter de 20 cm. Es ideal para visualizar tanto la hora como la fecha en entornos de exterior y desde una gran distancia (hasta 100 m.). Los modelos RT20 MX se configuran a través de un mando y tienen sincronización horaria. Su configuración es a través de 3 botones posteriores.

Su sistema de matrices unido a su gran ángulo de visión, permiten una óptima lectura de los números. Incorpora un **sensor de luminosidad** para un consumo mínimo según la luminosidad ambiental. Mediante software podemos elegir el tipo de luminosidad (manual o automática).

Los **LEDs** son **de larga durabilidad** con más de 100.000 horas de vida (unos 11 años)

Se puede configurar con tres efectos diferentes entre el cambio de hora, fecha y temperatura.

- **Inmediato:** Cambia el texto directamente.
- **Gradiente luminosidad:** Aumenta o disminuye la intensidad de la luz progresivamente al cambiar el texto.
- **Sube y baja:** Aparece el texto subiendo o bajando.

Esta familia de relojes lleva incorporado componentes de precisión para obtener una desviación máxima de 2 minutos al año en el modelo, con la sincronización GPS esta desviación no existe.

Este producto está disponible en 5 colores de LED diferentes: ámbar, blanco, rojo, verde o azul.

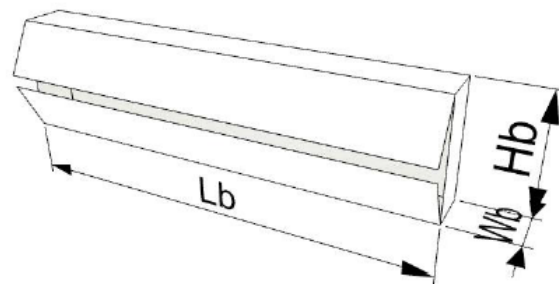
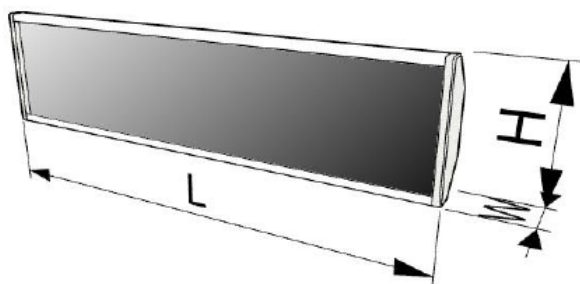


## Especificaciones técnicas

	RT20 MX
<b>VISUALIZACIÓN</b>	
Altura de carácter (mm)	200
∅ del LED (mm.)	5
Nº de píxeles (H x V) x carácter	8 x 14
Núm. Caracteres	4
Distancia entre leds (mm) (H x V)	14,5 x 15,3
Dimensiones gráficas (mm) (H x V)	597 x 200
Luminosidad	Exterior/Interior
Color	Rojo (Opcional: verde, amarillo, azul o blanco)
Dist. Legibilidad máxima (m)	100
Ángulo de visibilidad	60º
<b>ELÉCTRICAS</b>	
Microprocesador	16 / 32 bits
Alimentación	230 V AC ± 15 % / 50 Hz
Consumo máximo (W)	11,2
Temperatura de trabajo	Temperatura ambiente entre -20°C y +50°C



## Dimensiones



CONSTRUCTIVAS	RT20 MX
<b>Chasis</b>	
Largo (L) x Alto (H) x Fondo (W)	675 x 252 x 118
Peso aproximado (Kg)	4,3
Material del frontal	Polycarbonato fumé
Material del chasis	Aluminio extrusionado
Color del chasis	Negro
Sujeción	Mediante accesorios incluidos
Grado protección (IP)	IP 54

## Accesorios incluidos



Anclaje



Tornillería



Cable alimentación



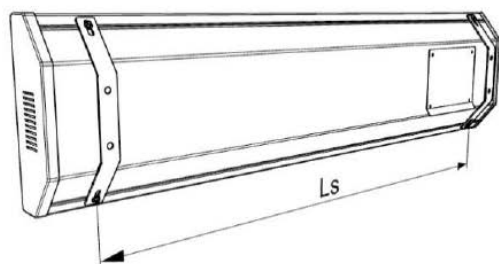
Sonda temperatura



Cable Mini-USB

## Sujeción

Los marcadores RT simple cara se sujetan mediante los accesorios que llevan incluidos en su parte posterior. Además encontramos en esta parte la tapa de conexiones donde podremos acceder al puerto de comunicación que tengamos.



Detalle del anclaje